



La RSE dans les TPE/PME :

- Introduction
- Dispositifs d'appui
- Financements





Anne-Caroline KLEIN
Responsable développement économique
06 42 91 55 09
anne-caroline.klein@nantesmetropole.fr

Sandrine COULON
Développeuse économique
06 84 99 64 65
sandrine.coulon@nantesmetropole.fr

Hugo BONNET
Chargé du Développement
06 66 87 93 06
hugo.bonnet@orace.fr

Sabrina DUVAL
Consultante RH & Transitions
Fondatrice PRO AVANCIA
07 83 18 14 81
sabrina.duval@proavancia.com



ENJEUX ACTUELS



Pérenniser l'entreprise sur le court/moyen/long terme : adaptation du modèle économique, avantages concurrentiels, performance, réputation, conformité aux obligations réglementaires...



Réduire son empreinte : CO2, énergétique et/ou chimique



Attirer, engager et fidéliser vos salariés



Améliorer concrètement la valeur de l'entreprise et faire évoluer positivement ses acteurs et parties prenantes

DEFINITION

*« La responsabilité des entreprises vis-à-vis des effets qu'elles exercent sur la société »**



* Commission Européenne en 2011

LES 5 PILIERS DE LA RSE



ENVIRONNEMENT



SOCIAL



ECONOMIE



TERRITOIRE



GOUVERNANCE

EXEMPLE CONCRET DE MISE EN OEUVRE

Entreprise de 25 personnes située en zone balnéaire dont l'activité historique est de fabriquer des équipements légers pour des activités nautiques

Stratégie en œuvre depuis 1 an : Diversification des activités pour jouer l'effet de complémentarité

Démarche RSE intégrant une meilleure prise en compte des besoins locaux (30 km) :

- Faire évoluer leur offre de restauration rapide et envisager d'intégrer des fournisseurs locaux
- Modifier les horaires d'ouverture de la restauration rapide
- Modifier la gamme de produits dérivés : recentrage sur des fournisseurs dont les matières premières sont durables, idéalement situés en France voire proche Europe
- Echanges de bons procédés en local : communication réciproque
- Orientation de la communication sur des segments de marché attentifs à la RSE
- Actualisation de leur modèle économique et de leur gouvernance pour fluidifier et améliorer la prise de décision

Résultats :

- ✓ Diminution de l'impact énergétique
- ✓ Engagement des salariés dans des projets d'amélioration
- ✓ Valorisation de l'image de marque et distinction positive par rapport à la concurrence
- ✓ Augmentation des ventes

DISPOSITIFS - EXEMPLES



DÉMARCHE RSE



Auto-diagnostic de maturité

MOBILITÉ



Sensibilisation & Accompagnement de vos salariés vers les mobilités douces: pack mobilité de Naolib

ÉNERGIE



Prédiagnostic de votre consommation d'énergie avec ALISEE

DÉCHETS



Gestion des déchets professionnels
Réemploi des matériaux

ACHATS RESPONSABLES



Auto-diagnostic Achats Responsables

SOCIAL



Recruter autrement

DISPOSITIFS - EXEMPLES



The screenshot shows the Nantes Métropole website. The header includes the logo, navigation links (Actualités, Agenda, Newsletter, Rechercher...), and a search bar. The main content area is titled 'Réaliser un diagnostic RSE' and includes a 'Fiche conseil' section. The left sidebar contains a 'Services et solutions' menu and a list of 'Accès rapides'.

Retour

Accueil > Services et solutions > Réaliser un diagnostic RSE

Services et solutions

Réaliser un diagnostic RSE

Accès rapides :

- Pourquoi faire un diagnostic RSE ?
- Les outils proposés par Nantes Métropole
- Les autres offreurs de solutions

Réaliser un diagnostic RSE

Fiche conseil

Vous souhaitez connaître le niveau de maturité RSE de votre entreprise ? Un diagnostic RSE est le point de départ de votre démarche.

Pourquoi faire un diagnostic RSE ?

En matière de RSE, les entreprises partent rarement d'une feuille blanche : votre démarche n'est peut-être pas structurée mais vous avez déjà réalisé des actions dans ce sens. Et quand bien même votre démarche RSE est structurée, vous pouvez sûrement aller plus loin car c'est une démarche d'amélioration continue.

Il est donc important de définir votre niveau de maturité, votre point de départ avec vos forces et vos axes d'améliorations, pour pouvoir ensuite définir un plan d'action réaliste vous permettant d'atteindre vos objectifs.



Portail RSE BETA

Un chemin unique pour connaître et répondre à ses obligations RSE

La norme VSME, expliquée simplement. Inscrivez-vous à notre infolettre thématique gratuite sur la norme VSME.

Portail RSE

Un chemin unique pour connaître et répondre à ses obligations RSE

Se connecter

S'inscrire

<https://entreprises.nantesmetropole.fr/services-solutions/realiser-un-diagnostic-rse/>

<https://portail-rse.beta.gouv.fr>

DISPOSITIFS - EXEMPLES

CCI NANTES ST-NAZAIRE

Bienvenue sur le site de la CCI Nantes St-Nazaire

Entreprise ▼ Territoire ▼ Formation ▼ Formalités ▼ Actualités ▼ Nous connaître

Accueil > CCI Nantes St-Nazaire > Être Accompagné À Chaque Étape Clé de La Vie de Son Entreprise > Recruter Organiser Ressources Humaines > PACK RSE



PACK RSE

Impulsez une dynamique positive et durable au sein de votre entreprise en vous engageant dans une démarche RSE. Avec un diagnostic approfondi, un plan d'action personnalisé et un atelier thématique, notre accompagnement vous permet de poser les bases d'une performance globale : gestion des risques, marque employeur, réputation, satisfaction des attentes clients... La RSE offre des bénéfices concrets, lancez-vous avec l'aide de votre conseiller CCI !

Planet'RSE Agissons ensemble

Evaluation START Label 26000 Association Planet'RSE Communauté Écosystème Actualités Contact

Pour transformer votre entreprise durablement



Planet'RSE est une association loi 1901 créée en 2014 pour promouvoir la Responsabilité Sociétale des Entreprises et des organisations en élaborant des critères de notation en matière RSE utilisés pour évaluer chacun de ses membres sur le principe de l'engagement par la preuve.

Découvrez l'association

<https://www.paysdelaloire.cci.fr/nantes-saint-nazaire/entreprise/recrutement-rh/pack-rse>

<https://www.planetrse.fr>

DISPOSITIFS - EXEMPLES

bpifrance | SERVIR L'AVENIR

Nous découvrir Nos priorités Nos solutions Nos appels à projets #fondsdefense **B+G**

Notre accompagnement

Développement durable & RSE

Bpifrance propose aux entreprises des dispositifs d'accompagnement à la mise en place de démarches et de plans d'actions RSE, en format semi-collectifs, opérés par des experts, dont 30 % du coût peut être pris en charge sous réserve d'examen du dossier. Pour en savoir plus, n'hésitez pas à contacter l'équipe Développement Durable.

Impact RSE

Construire une
démarche RSE et
Numérique
Responsable

Démarche et
Label
Commerçant
Responsable

<https://www.bpifrance.fr/nous-decouvrir/notre-accompagnement#:~:text=Bpifrance%20propose%20aux%20entreprises%20des,r%C3%A9serve%20d'examen%20du%20dossier.>

Audencia
JUNIOR CONSEIL

La Junior-Entreprise ▾ **Nos prestations ▾** Nos réalisations

Nous contacter

ÉTUDE DE MATÉRIALITÉ

Prestation qui a pour but d'identifier les enjeux prioritaires des parties prenantes d'une structure afin d'influencer la stratégie RSE et croiser vision RSE et performance de l'entreprise.

NOTRE MÉTHODOLOGIE

- 1 Identification des enjeux sociaux et environnementaux pertinents
- 2 Évaluation qualitative et quantitative des impacts
- 3 Détermination du niveau de maîtrise de l'entreprise
- 4 Interrogation des parties prenantes
- 5 Hiérarchisation des enjeux par ordre d'importance
- 6 Représentation graphique

<https://junior-conseil.audencia.com/étude-de-mat%C3%A9rialit%C3%A9>

FINANCEMENTS - EXEMPLES

Bercy infos Entreprises

Accès aux rubriques

- Accueil
- Gérer sa fiscalité et ses impôts
- Gérer sa micro-entreprise
- Créer une entreprise
- Gérer son entreprise au quotidien

Entreprises : quelles aides pour assurer votre transition écologique ?

Écrit le 07/05/2025 **LECTURE : 6 MINUTES**

[Aides financières](#) [Énergie](#) [Écologie](#)

Les entreprises jouent un rôle important dans la lutte contre le réchauffement climatique, la protection de la biodiversité et celle de l'environnement. Vous souhaitez vous engager et assurer la transition écologique de votre entreprise ? Découvrez les aides et les dispositifs disponibles.

Les aides financières de l'ADEME pour la transition écologique des entreprises

Entreprises, associations, acteurs de la recherche, accélérez vos projets de transition écologique grâce aux subventions et à l'expertise technique de l'ADEME.

- Des aides à chaque étape de votre projet, du diagnostic à l'investissement
- Un appui personnalisé de nos experts pour optimiser et sécuriser vos actions
- Des solutions éprouvées pour orienter et réussir vos projets

<https://www.economie.gouv.fr/entreprises-queelles-aides-pour-assurer-votre-transition-ecologique#>

<https://agirpourlatransition.ademe.fr/entreprises/aides-financieres>

FINANCEMENTS - EXEMPLES

RÉGION PAYS DE LA LOIRE [MES SERVICES EN 1 CLIC](#) [f](#) [X](#) [i](#) [v](#) [t](#) [g](#) [p](#) [e](#) [s](#) [s](#) [e](#) [c](#) [o](#) [n](#) [t](#)

ÉCONOMIE ET INNOVATION **FORMATION ET EMPLOI** **JEUNESSE ET ORIENTATION** **AMÉNAGEMENT DES TERRITOIRES** **TRANSPORTS** **TRANSITION ÉCOLOGIQUE** **CULTURE, SPORT, PATRIMOINE** **MON CONSEIL RÉGIONAL**

Pays de la Loire Conseil

Inciter les TPE et PME ligériennes à recourir à des conseils extérieurs en participant financièrement au coût facturé par le consultant sélectionné par l'entreprise.

[SUIVRE MES DEMANDES OU REPRENDRE UNE DEMANDE EN COURS](#)

Objectifs **Bénéficiaires et éligibilité** **Calendrier et procédure** **Déposer un dossier** **Contact**

BÉNÉFICIAIRES

- Associations
- Entreprises
- Collectivités - Institutions - GIP

ÉLIGIBILITÉ

Les thématiques d'études éligibles sont les suivantes :

- transition numérique,
- cybersécurité,
- stratégie de levée de fonds,
- ressources humaines dans une étape clé de la vie de l'entreprise,
- responsabilité sociétale des entreprises (RSE),
- analyse stratégique,
- faisabilité économique des projets (tourisme et ESS),
- stratégie touristique territoriale,
- transition écologique.

Contact

Direction de l'entreprise et de l'innovation
+33 2 28 20 56 09
pdiconseil@paysdelaloire.fr

Direction Entreprises et Innovation
02 28 20 56 09

Direction Agriculture, pêche et agroalimentaire
02 28 20 56 17
pdiconseil@paysdelaloire.fr

https://www.paysdelaloire.fr/conseil?sous_thematique=289

les-aides.tr [CHAMBRE DE COMMERCE ET D'INDUSTRIE](#) [S'inscrire](#) [Se connecter](#)

SOLUTIONS DE FINANCEMENT **ACTUALITÉS** **AGENDA** **RÉSEAUX D'ACCOMPAGNEMENT**

Accueil / Solutions de financement

Solutions de financement

Rechercher...

Votre SIREN ou SIRET Nantes (44) Activité de votre entreprise

Transition écologique Type de l'aide [Enregistrer](#) [Réinitialiser](#)

58 solutions de financement

Avance - Prêts - Garanties - Subvention
Date limite de dépôt : 9 février 2027
Appel à projets : IBaC PME
Développement de briques technologiques et services par des PME pour la décarbonation de l'industrie (IBaC PME).

Subvention
Nantes Métropole
Subvention à l'achat de vélos
Permettre aux entreprises d'adopter des modes de transport respectueux de l'environnement.

Subvention
Pays de la Loire Emploi Transitions
Permettre aux entreprises de se doter de nouvelles compétences sur les enjeux de

Subvention
MINISTÈRE DE LA TRANSITION ÉCOLOGIQUE
Date limite de dépôt : 31 décembre 2025
Prime énergie - Coup de pouce Chauffage des bâtiments tertiaires

<https://les-aides.fr>

FINANCEMENTS - EXEMPLES

Autres :

- FEDER – Fond Européen de Développement Régional

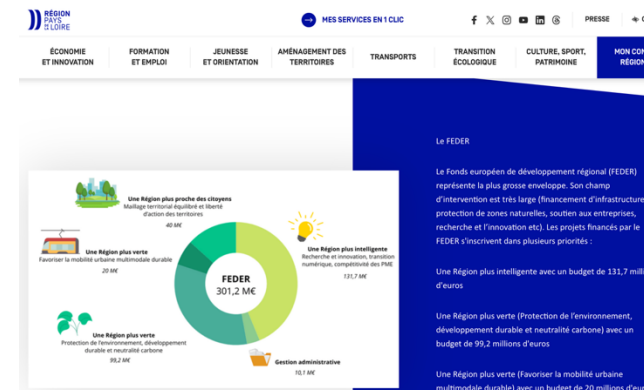
<https://www.paysdelaloire.fr/mon-conseil-regional/les-missions-regionales/europe/comprendre-les-fonds-europeens/feder-economie-developpement-solidaire-et-durable-des-territoires>

- FSE pour projets durables

<https://fse.gouv.fr/le-fse-un-levier-pour-linnovation-sociale-en-france>

- Prêts action-climat pour les TPE/PME

<https://www.economie.gouv.fr/entreprises-quelles-aides-pour-assurer-votre-transition-ecologique#>



Les prêts

- Prêt vert** : il s'agit d'un prêt accordé par Bpifrance pour financer un projet de transition écologique et énergétique. De 50 000 € à 5 000 000 € sur une durée de deux à dix ans.
- Prêt économies d'énergie** : ce prêt permet de cofinancer les équipements éligibles aux certificats d'économies d'énergie des secteurs « bâtiment tertiaire » et « industrie », ainsi que les prestations, matériels et travaux liés. Les montants prêtés sont compris entre 10 000 € et 500 000 €, pour une durée de trois à sept ans.
- Prêt action climat** : ce prêt permet de financer les projets de transition écologique et énergétique portés par des TPE et PME de moins de 50 salariés. Les prêts sont compris entre 10 000 € et 75 000 €.

DISPOSITIFS AVEC FINANCEMENT - EXEMPLES



The screenshot shows the OPCO 2i website. The header includes the OPCO 2i logo and navigation links: Observatoire Compétences Industries, Avec l'Industrie®, Ressources, and Appels d'offres. Below the header, there are four main categories: CONTENUS PAR PROFIL, BRANCHES ET MÉTIERS DE L'INDUSTRIE, FORMATION ET FINANCEMENT, and OFFRE DE SERVICES. The main content area features a large green banner with the text "Œuvrer pour l'environnement" and "Diagnostic & Accompagnement CO2i Inter Industrie". Below the banner, there are four orange buttons: Tous nos produits, Autodiagnostic CO2i Inter Industrie, Diagnostic & Accompagnement CO2i Inter Industrie, and Catalogue de formations. At the bottom, there is a text box with the heading "Accompagnez votre transition écologique et votre décarbonation avec OPCO 2i" and a paragraph: "L'industrie évolue, portée par les enjeux de transition écologique et les attentes croissantes des marchés. Comment préparer votre entreprise pour répondre à ces nouveaux défis tout en consolidant vos performances ? OPCO 2i vous accompagne avec une approche claire, structurée et adaptée à vos réalités industrielles."

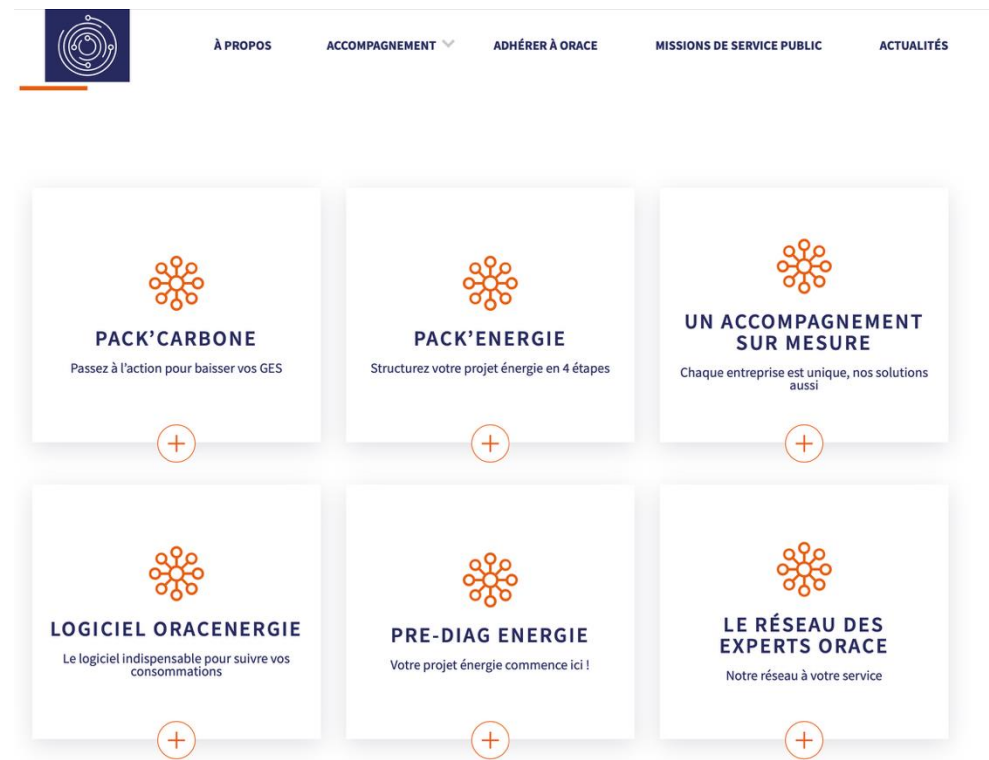
<https://www.opco2i.fr/offre-de-services/oeuvrer-pour-lenvironnement/diagnostic-accompagnement-co2i/>



The screenshot shows the Atlas website. The header includes the Atlas logo and navigation links: Atlas, Boîte à outils, Actualités, Agenda, Recherche, Contact, and myAtlas | Mes profils. Below the header, there are five main categories: ENTREPRISE, SALARIÉ, CANDIDAT À L'ALTERNANCE, DEMANDEUR D'EMPLOI, and PRESTATAIRE. The main content area features a large purple banner with the text "RESPONSABILITÉ SOCIÉTALE DES ENTREPRISES (RSE) : ATLAS ACCOMPAGNE VOTRE MONTÉE EN EXPERTISE". Below the banner, there is a text box with the heading "S'engager vers un modèle d'affaire durable : quelle plus-value pour l'entreprise ?" and a paragraph: "Parce qu'ils impactent toutes les dimensions de l'entreprise, les enjeux liés à la RSE requièrent un conseil expert. Cela est particulièrement vrai pour les sujets liés à l'emploi, la formation et le développement des compétences." At the bottom, there is a text box with the heading "Adopter un modèle d'affaire durable, c'est identifier vos enjeux, les risques et les opportunités liés à votre activité dans le but de développer et pérenniser votre entreprise."

<https://www.opco-atlas.fr/atlas/responsabilite-sociale-et-environnementale.html>

DISPOSITIFS AVEC FINANCEMENT - EXEMPLES



<https://www.orace.fr/entreprise/>

The background of the image shows a modern building with a glass facade and internal structure, viewed from an elevated position. A large, dark blue geometric shape, resembling a stylized arrow or a large 'D', is overlaid on the right side of the image. The text is placed within this blue shape.

ORACE

*UNE ÉNERGIE MAÎTRISÉE
POUR UNE ÉCONOMIE DÉCARBONÉE,
À VOS CÔTÉS*



LA FORCE D'UN RÉSEAU AU SERVICE DE LA TRANSITION ÉCOLOGIQUE



SOUTENUE PAR



RENCONTREZ L'ÉQUIPE ORACE

Arnaud Guihard
Directeur



Laetitia Rodier-Roy
Assistante commerciale et administrative



Hugo Bonnet,
Chargé de développement




Alexis Caillere
Chargé de développement en alternance



Laurence Grelaud
Chargée de communication



Florian Cabreux
Chargé de mission 49/53/72



Curtis Dauteuil
Chargé de mission 44



Arnaud Mons
Chargé de mission 85

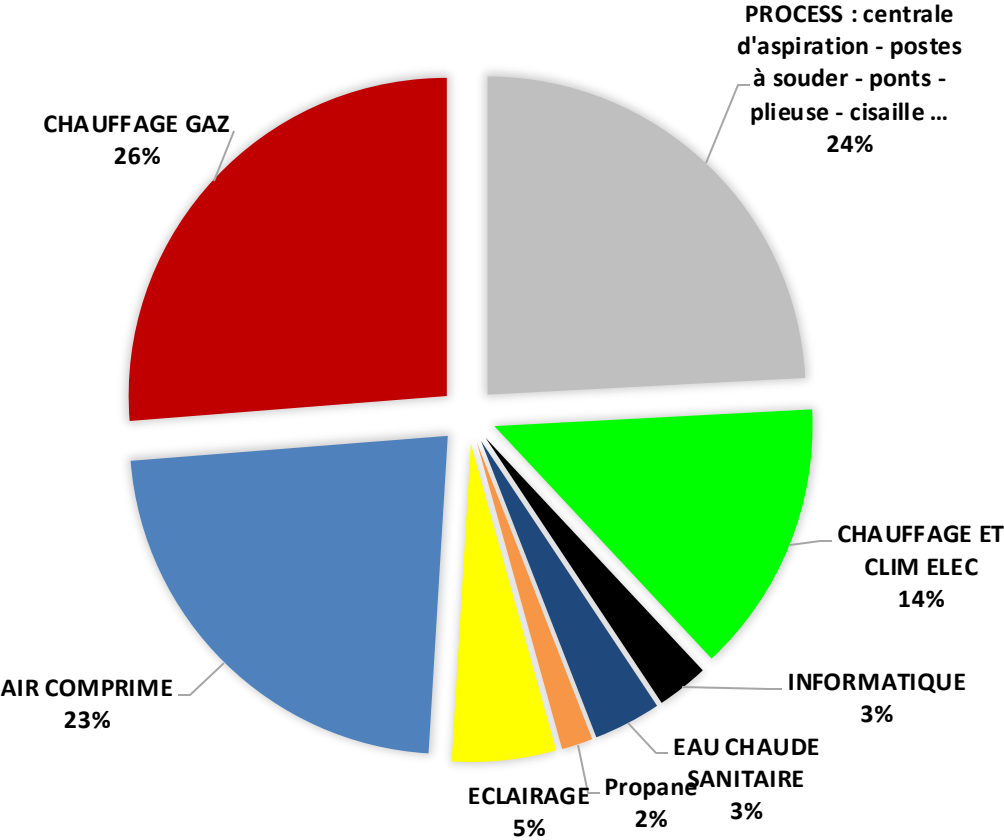
AU CŒUR

DE LA TRANSITION ÉNERGÉTIQUE

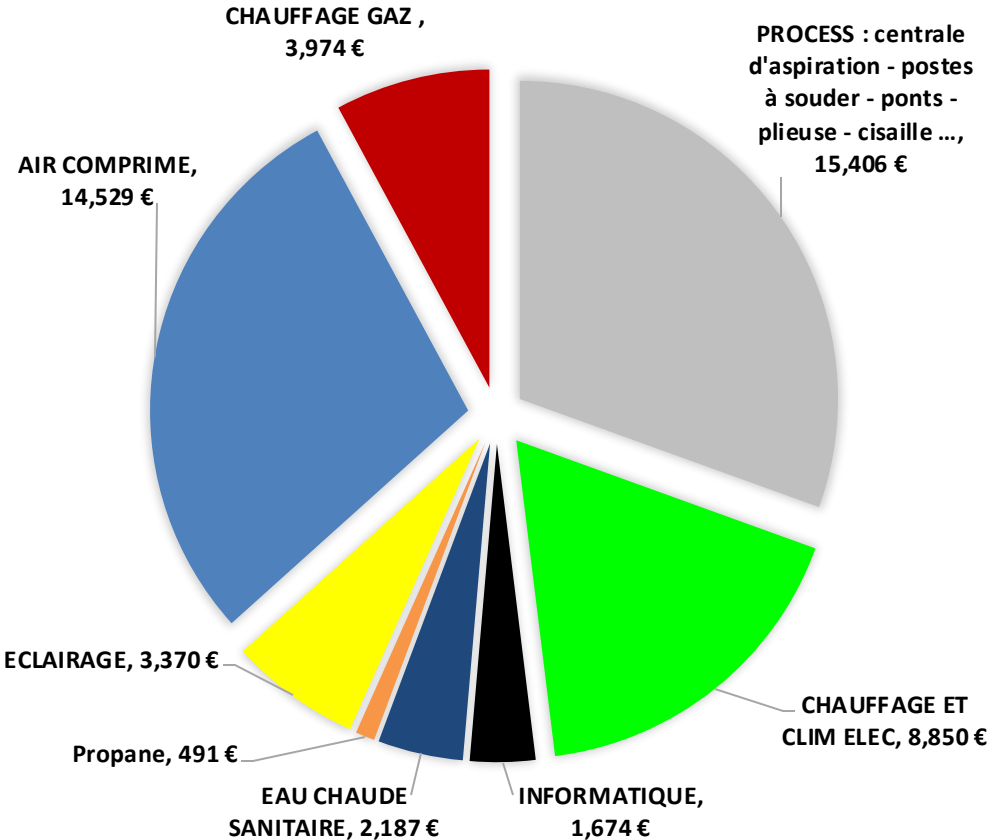


EXEMPLE DE RÉSULTATS DE PRE-DIAGNOSTIC ENERGETIQUE

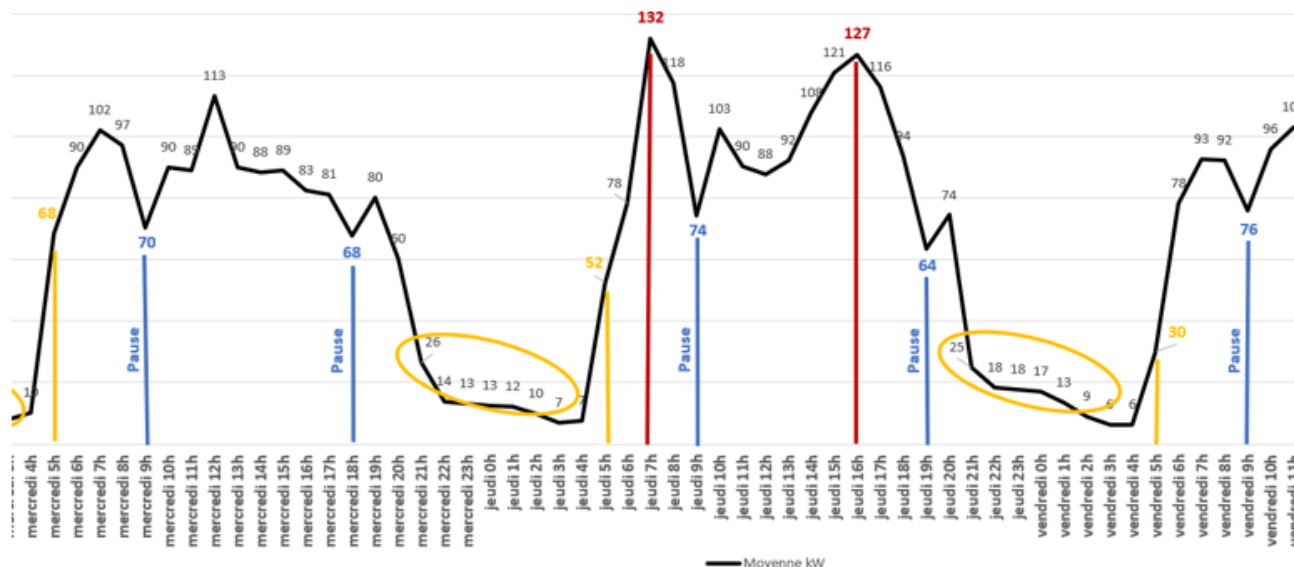
RÉPARTITION CONSOMMATION KWH



RÉPARTITION DES COUTS

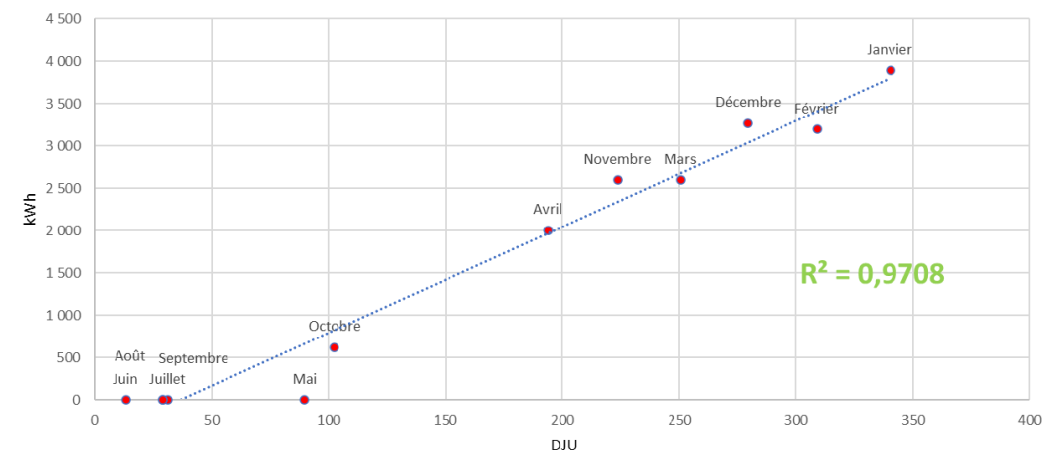


EXEMPLE DE RÉSULTATS DE PRE-DIAGNOSTIC ENERGETIQUE



L'analyse de signature énergétique d'un bâtiment permet d'évaluer la relation entre sa consommation d'énergie et les conditions extérieures (température, occupation, etc.). Elle aide à identifier les dérives de performance, optimiser les réglages des équipements et améliorer l'efficacité énergétique.

L'analyse de la courbe de charge permet à une entreprise de visualiser et comprendre l'évolution de sa consommation d'énergie en temps réel. Elle aide à identifier les pics de consommation, optimiser les contrats d'énergie et détecter d'éventuelles anomalies ou surconsommations.



BILAN 2024 DE LA CONVENTION NANTES METROPOLE / ORACE



10 entreprises accompagnées à travers le Pack Energie :

- EURODECOUPE
- VOYAGE LEFORT
- A TABLE
- ECMS
- LIGUE DE FOOTBALL DES PDL
- NATURE ET ALIMENTS
- STATION GRELAUD
- COMPAGNONS DU TOUR DE FRANCE
- LINKIAA
- HÔTEL AKENA



RETOURS D'EXPÉRIENCE



Les entreprises accompagnées à travers le Pack Energie ont toutes manifesté un grand intérêt. Le format collectif est fortement apprécié.

TÉMOIGNAGES

Comment l'accompagnement d'ORACE vous a-t-il concrètement aidé à progresser dans votre transition énergétique ?



LA LIGUE DE FOOTBALL DES PAYS DE LA LOIRE

« Tout d'abord, le diagnostic a permis de faire **l'état des lieux de nos installations**, les deux journées de formation ont permises d'être **sensibilisé aux enjeux et d'en comprendre les mécanismes**. Et enfin le rapport établi, nous a permis **d'identifier les solutions à notre portée** pour réduire nos consommations. »

EURODECOUPE



« Cela nous a permis de **structurer notre démarche** en instaurant un véritable management de l'énergie au sein de l'entreprise. Nous avons également **renforcé nos connaissances sur les enjeux énergétiques** et identifié de nouvelles pistes d'optimisation. Cet accompagnement a aussi suscité de nouvelles réflexions, nous amenant à **approfondir notre stratégie pour améliorer notre performance environnementale**. »

EXEMPLE DE RÉSULTATS D'ACCOMPAGNEMENT

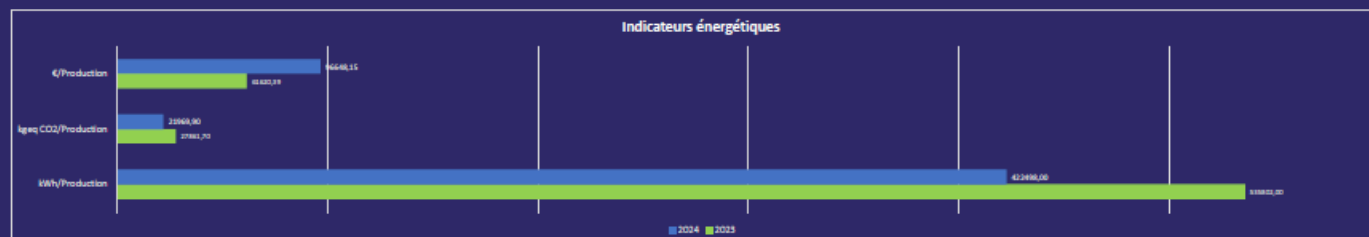
RÉSULTATS BRUTS RÉALISÉS 2024 VS 2023

-113,3 MWh

+54% sur la variation du coût du MWh

-5,9 T_{eq}CO₂

INDICATEURS



Rigueur d'hiver (DJU)	11%
Indicateurs d'activité	0%

BILAN ÉNERGÉTIQUE

EFFICACITÉ

-23%

ÉCONOMIQUE

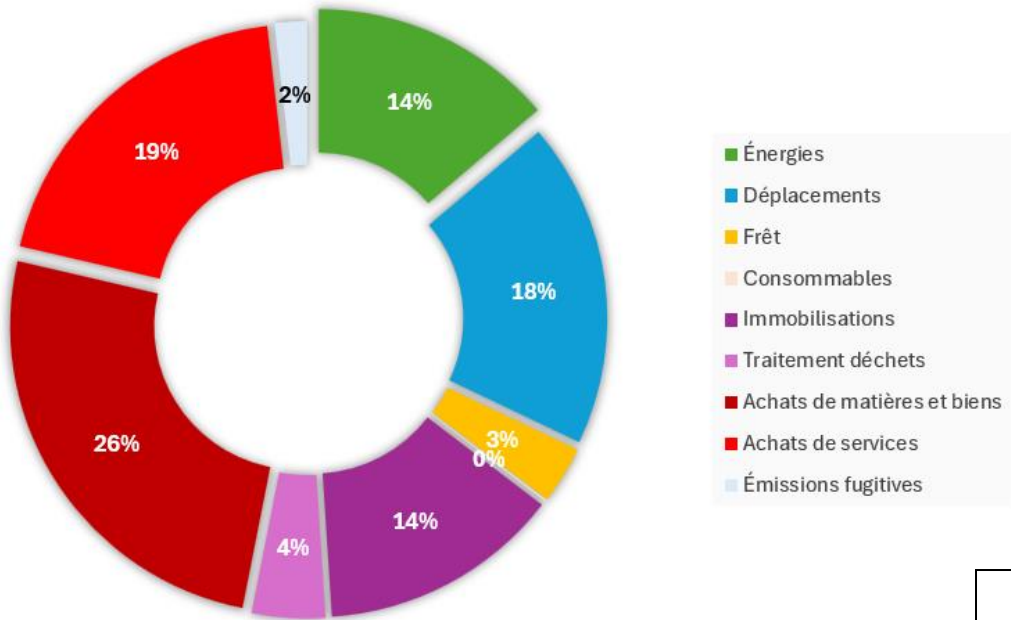
26K € évités grâce aux économies d'énergie

IMPACT ENVIRONNEMENTAL

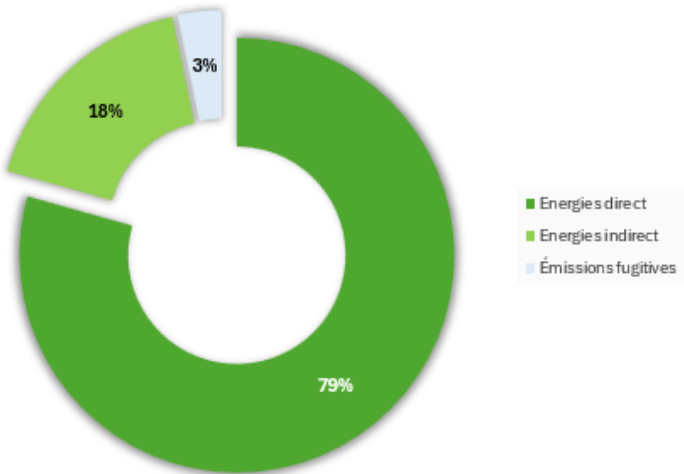
-23%

Formation de 2 jours sur la thématique du management de l'énergie
Pré-diagnostic énergétique
Campagne de mesure via l'utilisation d'un enregistreur de puissance
Campagne de détection de fuite d'air sur le réseau d'air comprimé

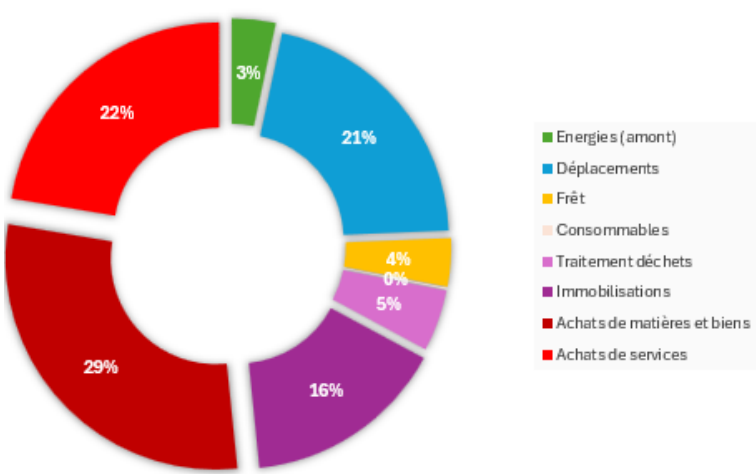
EXEMPLE DE RÉSULTATS D'EMPREINTE CARBONE (INDUSTRIE)



SCOPE 1 & 2



SCOPE 3



OFFRE DE SERVICES "ÉNERGIE ET DÉCARBONATION"

entreprises, commerçants, professions
libérales, TPE,PME...

Accompagner les
entreprises sur la
question de l'énergie.




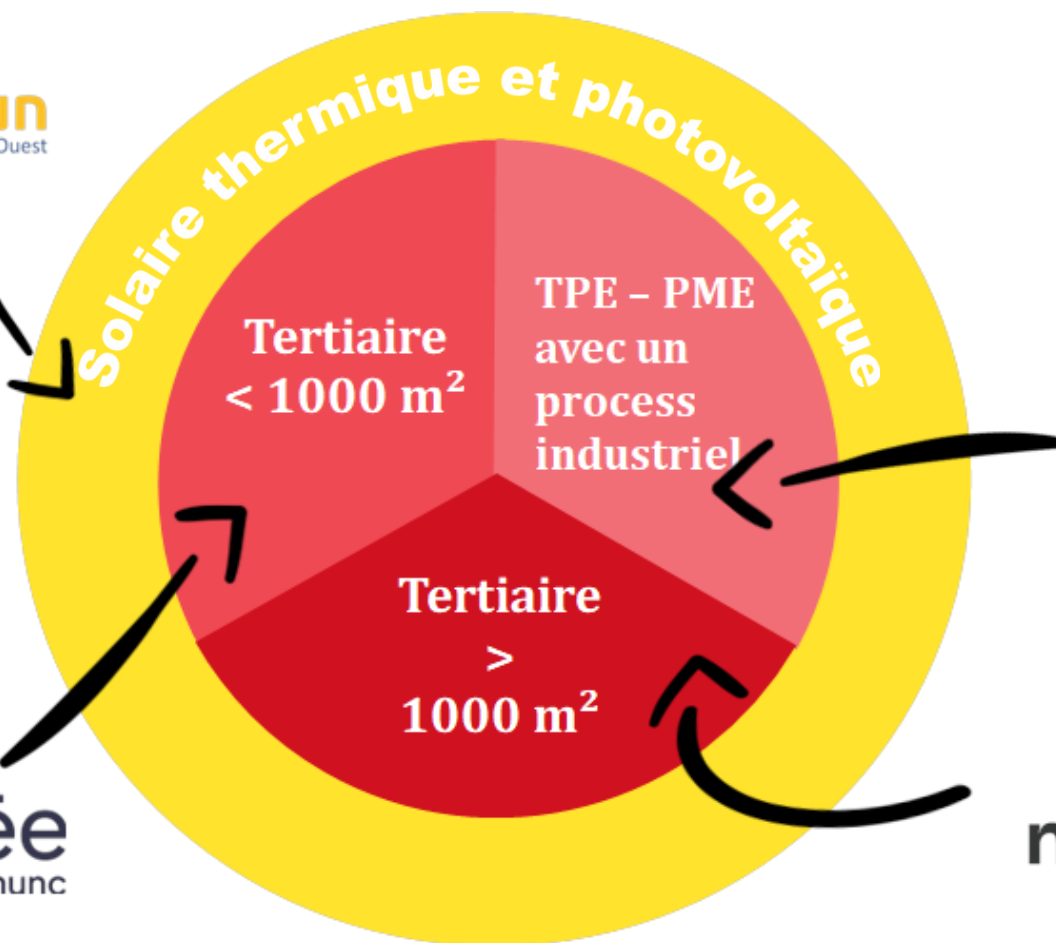


L'OFFRE DE SERVICE 2025



- **Création d'un collectif** pour mutualiser les compétences et les actions
- **4 partenaires complémentaires** pour représenter l'**offre "Energie et Décarbonation" Nantes Métropole RSE**
- Sensibiliser aux **enjeux de la transition énergétique et de la décarbonation**
- **Faire découvrir les solutions** pour optimiser les consommations d'énergie des entreprises
- **Appropriation des enjeux réglementaires** pour les entreprises
- Echanger et identifier les **leviers d'amélioration**

COMPLÉMENTARITÉ DES ACTEURS



ACQUÉRIR LES COMPÉTENCES : LE COACHING ÉNERGIE ORACE

PROGRAMME

OBJECTIFS

- Mettre en œuvre une démarche structurée d'économies d'énergie
- Monter en compétences sur la thématique Energie en entreprise
- Construire et réaliser un plan d'actions grâce à l'outil Eval'Energie

J1

- ✓ Enjeux internationaux et prix de l'énergie
- ✓ Réglementation et aides
- ✓ Stratégie énergétique : SWOT, politique et équipe
- ✓ Bases de l'énergie et évaluation
- ✓ Plan d'action : solutions techniques (éclairage, air comprimé, froid, motorisation, chauffage...)

J2

- ✓ Suite du plan d'action et aspects techniques
- ✓ Profil et indicateurs énergétiques
- ✓ Sensibilisation et communication
- ✓ Analyse des factures d'énergie
- ✓ Monitoring et gestion technique (logiciels, GTB/GTC)
- ✓ Chaleur renouvelable

ACQUÉRIR LES COMPÉTENCES : LE COACHING CARBONE ORACE

OBJECTIFS

- Capitaliser dans l'entreprise la compétence « référent carbone »
- Munir les référents carbone d'un outil méthodologique de calcul
- Accompagner chaque entreprise dans l'élaboration de son propre système de management carbone et son plan d'action

PROGRAMME

J1

- ✓ Enjeux et réglementation
- ✓ Méthodologie du bilan carbone
- ✓ Définition du périmètre et collecte des données
- ✓ Cartographie des flux

J2

- ✓ Approfondissement et contribution carbone
- ✓ Outil « Eval'Carbone » et réalisation du bilan
- ✓ Plan d'action et feuille de route



Transition énergétique :

les entreprises passent à l'action

Entreprise Tallineau Emballage à Vertou

12 décembre 2025
8h30 - 12h30



Nous contacter

Un collectif à votre écoute



Sylvain **GROSEIL**

Alisée

06.15.75.05.53

sylvain.groseil@alisee.org



Anne **BARRE**

Novabuild

06.30.44.12.14

anne.barre@novabuild.fr



Mickaël **THOMAS**

Atlansun

07.88.78.09.99

mickael@atlansun.fr



Curtis **DAUTEUIL**

ORACE

07.64.85.04.92

curtis.dauteuil@orace.fr

OU

Hugo **BONNET**

06.81.53.56.39

hugo.bonnet@orace.fr





PACTE Entreprises

**RENFORCER L'EFFICACITÉ
ÉNERGÉTIQUE ET ACCÉLÉRER
LA DÉCARBONATION
DES ENTREPRISES**

Un programme financé par l'ADEME
et les Certificats d'Économies d'Énergie



À partir de janvier 2026,

dans le cadre du programme PACTE ENTREPRISES,

ORACE proposera un accompagnement financé par l'ADEME,

incluant :

- ✓ Un diagnostic énergétique de votre entreprise
- ✓ Des conseils pratiques pour réduire vos consommations
- ✓ Un suivi pour réussir votre transition énergétique

Contactez-nous pour un 1^{er} RDV gratuit



hugo.bonnet@orace.fr

06 66 87 93 06

Merci



Anne-Caroline KLEIN
Responsable développement économique
06 42 91 55 09
anne-caroline.klein@nantesmetropole.fr

Sandrine COULON
Développeuse économique
06 84 99 64 65
sandrine.coulon@nantesmetropole.fr

Hugo BONNET
Chargé du Développement
06 66 87 93 06
hugo.bonnet@orace.fr

Sabrina DUVAL
Consultante RH & Transitions
Fondatrice PRO AVANCIA
07 83 18 14 81
sabrina.duval@proavancia.com

